



AURA

UNIC
ESPRESSO ENGINEERS



AURA 3 groupes avec STEAMAIR®

LA SYNTHÈSE PARFAITE : l'esthétique et la performance s'allient pour un résultat garanti

Avec son style ultra-contemporain qui fait la part belle à l'inox et au chrome, AURA affiche sa puissante silhouette soulignée par les éclairages led de la bassine et de la calandre personnalisable par un bandeau rétro-éclairé. Côté technologie, AURA séduit les adeptes des commandes volumétriques, garantissant un haut niveau de performance et une constance d'extraction. Les groupes MAESTRO conçus par UNIC sont équipés du système EASYLOCK® d'assistance au serrage du porte-filtre sur le groupe, permettant un confort d'utilisation et garantissant une étanchéité parfaite et durable.



AURA 2 groupes
avec sortie vapeur temporisée

CARACTÉRISTIQUES TECHNIQUES

- Groupes d'extraction MAESTRO thermo-compensés
- Système EASYLOCK® d'assistance au serrage du porte-filtre, sans effort, pour une étanchéité totale.
- Boîtiers électroniques indépendants pour la programmation et le fonctionnement de chaque groupe : 4 doses programmables et fonction continu.
- Éclairage par LED de la bassine au niveau des groupes et de la calandre
- Programmation numérique en façade de tous les dosages par simple visualisation d'un chiffre
- Steamglide Lever® sortie vapeur manuelle
- Sortie eau chaude mitigée et temporisée
- STEAMAIR® ou sortie vapeur temporisée
- Chaudière en cuivre de grande capacité avec régulation par pressostat tripolaire, et soupape de sécurité.
- Remplissage d'eau automatique avec sécurité et alarme
- Chronomètre incorporé en série
- Autodiagnostic de panne par affichage
- Nettoyage automatique des groupes café
- Manomètre double lecture : pression chaudière et pompe
- Chauffe-tasses de grande contenance, équipé d'une double paroi de protection.
- Châssis en acier inoxydable finition peinture epoxy
- Carrosserie inox et chrome
- Thermostat de sécurité de surchauffe
- Ensemble moteur-pompe intégré
- Soupape de sécurité et d'expansion pour les chaudières internes
- Valve de dépression (anti-vide)



Le rétro-éclairage par led du bandeau en façade met en évidence les commandes électroniques et volumétriques de chaque groupe.



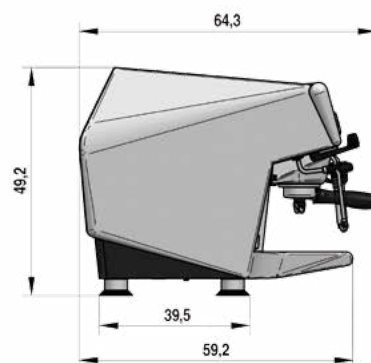
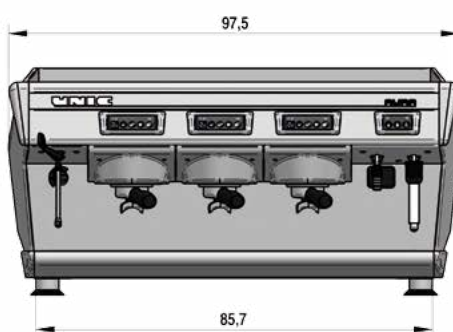
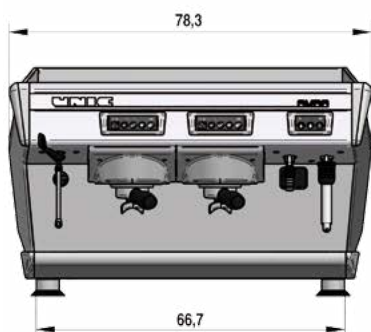
Avec le système exclusif STEAMAIR®, émulsionner le lait est à la portée de tout utilisateur. Equipée d'une sonde thermique, la sortie STEAMAIR® en Teflon, facile à nettoyer, s'arrête automatiquement une fois la température programmée atteinte.



La sortie d'eau chaude est mitigée et programmable pour un volume donné



CARACTÉRISTIQUES STANDARD	AURA 2	AURA 3
Largeur (cm)	79	98
Profondeur (cm)	59	59
Hauteur (cm)	49	49
Poids (Kg)	70	80
Capacité chaudière (L)	10.1	15.6
Tension (V)	230 Mono 400 TRI+N	230 Mono 400 TRI+N
Puissance (W)	4600	4600
Sortie vapeur manuelle Steamglide Lever®	1	1
Steamair® ou sortie vapeur temporisée	1	1
Sortie eau chaude temporisée	1	1
OPTIONS		
Bandeau personnalisable	1	1
Connexion informatique	Oui	Oui



UNIC

ESPRESSO ENGINEERS

www.unic.fr - info@unic.fr

UNIC

Z.I. 4e RUE - B.P. 425
06515 CARROS CEDEX 1
FRANCE
Tél. : +33 (0)4 92 08 62 60
Fax : +33 (0)4 93 29 24 23
www.unic.fr

UNIC PARIS

94/96, rue Victor Hugo
94200 IVRY-SUR-SEINE
FRANCE
Tél. : +33 (0)1 46 71 02 07
Fax : +33 (0)1 46 71 15 79
www.unic.fr

UNIC USA CORP.

12407 Mukilteo Speedway
Suite 250-B
Lynnwood, WA 98087 - USA
Tél. : +1 425 353 2700
Fax : +1 425 353 3918
www.unic-usa.com

UNIC JAPAN KK

18-5 Nihonbashi Kabuto-cho
Chuo-Ku 103-0026 TOKYO
JAPON
Tél. : +81 356 438 181
Fax : +81 356 438 838
www.unicjapan.co.jp